

Boletim Informativo

Ano 7 – Número 126 – julho de 2008

NÚMERO DE EMPRESAS

O número de empresas listadas na BOVESPA, para negociação em mercado de bolsa, em junho, foi de 446. Na tabela abaixo temos a distribuição dessas empresas entre os quatro segmentos de listagem existentes.

Mercado	jun/08	Part. % *
Novo Mercado	100	22,4%
Nível 2	19	4,3%
Nível 1	44	9,9%
Básico e BDRs	283	63,5%
Total	446	100,0%

CAPITALIZAÇÃO DE MERCADO

Capitalização de Mercado é o valor total das ações de uma empresa, com base na sua cotação no mercado. Na tabela abaixo temos a capitalização de mercado de cada segmento de listagem (em milhões de reais).

Mercado	jun/08	Part. % *
Novo Mercado	445.160	18,5%
Nível 2	61.837	2,6%
Nível 1	883.491	36,7%
Básico e BDRs	1.015.163	42,2%
Total	2.405.650	100,0%

VOLUME FINANCEIRO

O volume financeiro da BOVESPA no mercado à vista, no mês de junho, foi de R\$ 118 bilhões. Abaixo encontram-se as médias diárias por segmento de listagem (em milhões de reais).

Mercado	jun/08	Part. % *
Novo Mercado	1.338	23,7%
Nível 2	182	3,2%
Nível 1	2.218	39,3%
Básico e BDRs	1.901	33,7%
Total	5.639	100,0%

*Participação sobre o total.

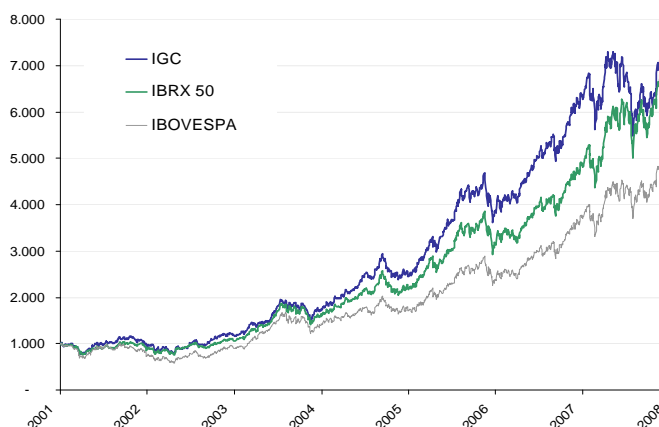
O MERCADO DE CAPITALIS

A evolução no mês de junho de alguns dos principais índices da BOVESPA segue abaixo.

Rentabilidade Acumulada (%)		
Índice	jun/08	desde 25/06/01*
IGC	-12,0%	536,5%
Ibovespa	-10,4%	347,8%
IBRX50	-10,3%	517,7%

* 25/06/2001 marcou o início da negociação de ações de empresas pertencentes aos Níveis Diferenciados de Governança Corporativa (Novo Mercado, Nível 2 e Nível 1).

EVOLUÇÃO DO IBOVESPA x IBRX 50 x IGC (base 1000 = 25/06/2001)



Ibovespa (Índice BOVESPA)

Carteira teórica composta pelas ações que, em conjunto, representam 80% do volume transacionado a vista nos doze meses anteriores à formação da carteira. Como critério adicional, exige-se que a ação apresente, no mínimo, 80% de presença nos pregões do período.

IBRX50 (Índice Brasil 50)

Carteira teórica composta por 50 ações selecionadas entre as mais negociadas da BOVESPA em termos de liquidez, ponderadas na carteira pelo valor de mercado das ações disponíveis à negociação.

IGC (Índice de Ações com Governança Corporativa Diferenciada)

Carteira composta por ações de companhias listadas nos segmentos especiais da BOVESPA. Os segmentos especiais destinam-se a listar ações de companhias com boas práticas de governança corporativa. Em junho, o segmento especial Nível 1 contava com 44 empresas, o Nível 2 com 19 e o Novo Mercado com 100.

Boletim Informativo

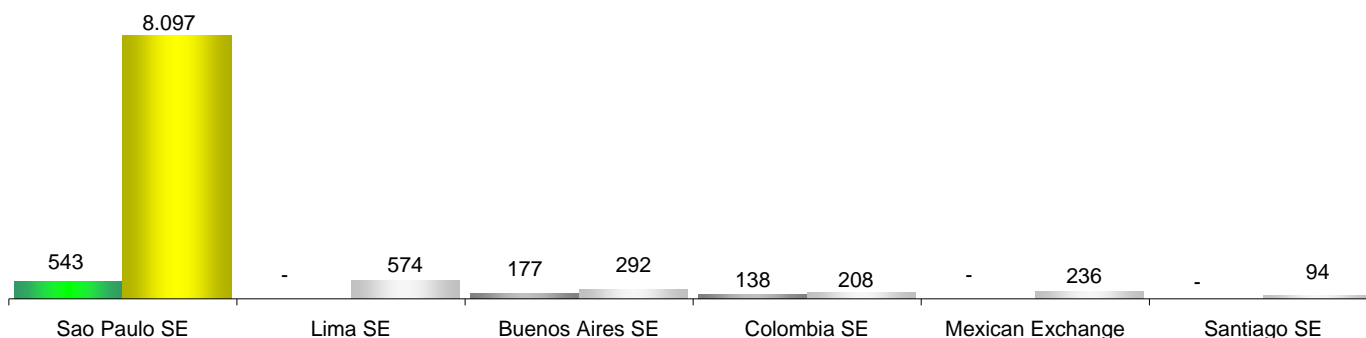
Ano 7 – Número 126 – julho de 2008

COMPARATIVO DAS BOLSAS ¹

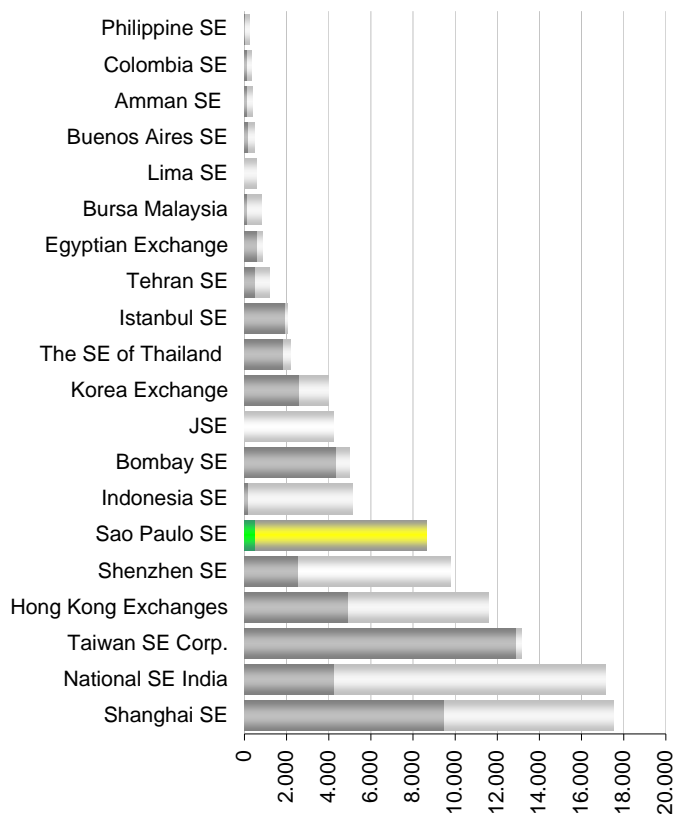
CAPTAÇÕES POR MEIO DE AÇÕES (em milhões de US\$)

maio de 2008

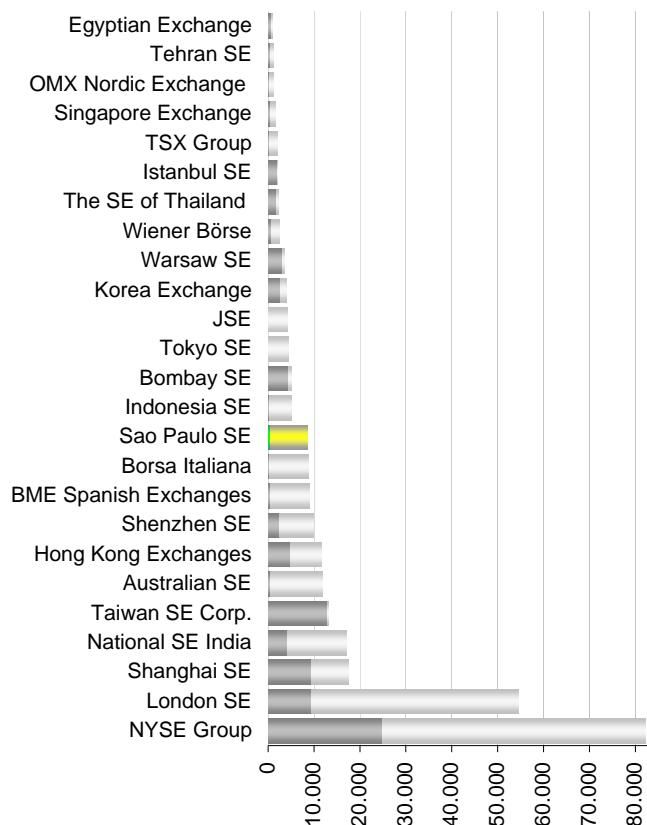
MERCADOS DA AMÉRICA LATINA



MERCADOS EMERGENTES ²



MERCADOS MUNDIAIS



■ IPOs em milhões de US\$
■ Outras Ofertas em milhões de US\$

¹ Fonte WFE

² Países Membros do Comitê de Mercados Emergentes da IOSCO

Boletim Informativo

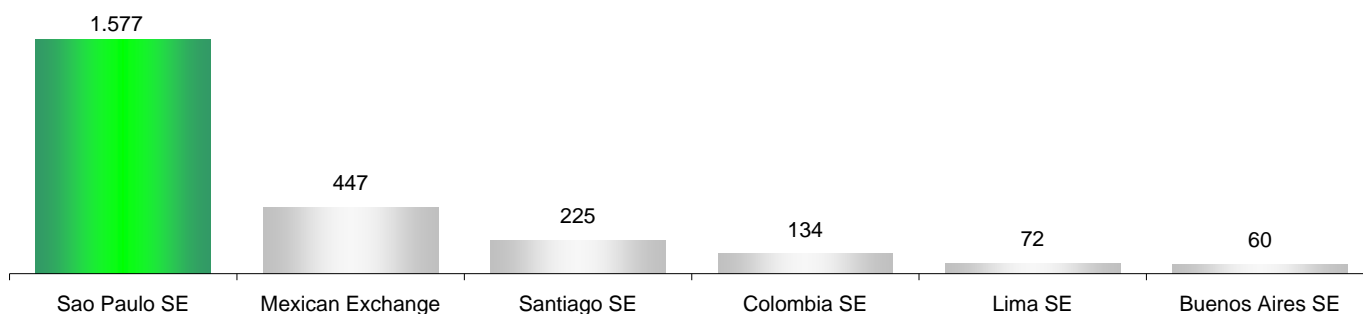
Ano 7 – Número 126 – julho de 2008

COMPARATIVO DAS BOLSAS ¹

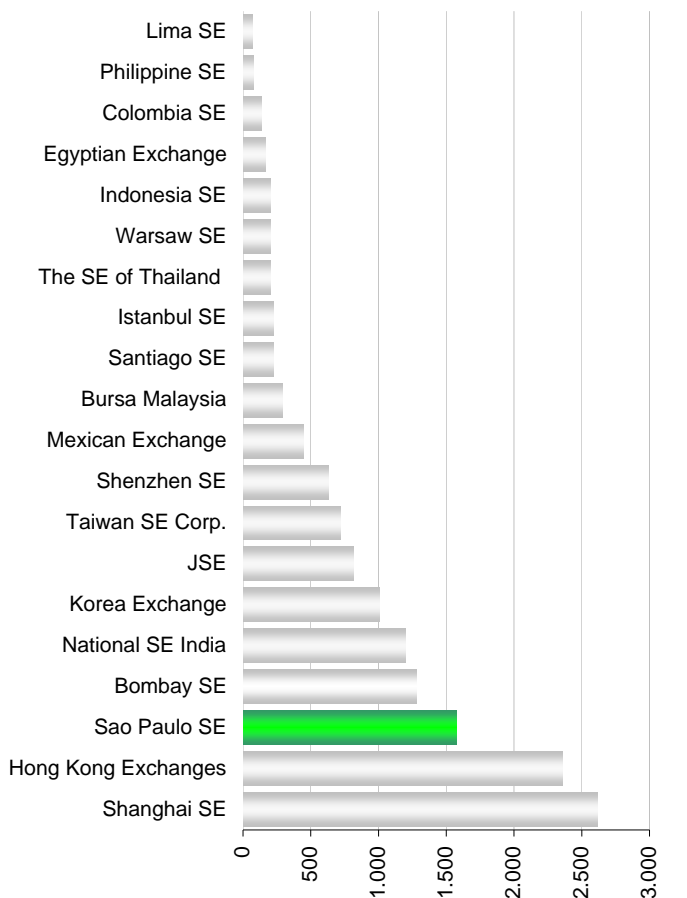
CAPITALIZAÇÃO DE MERCADO (em bilhões de US\$)

maio de 2008

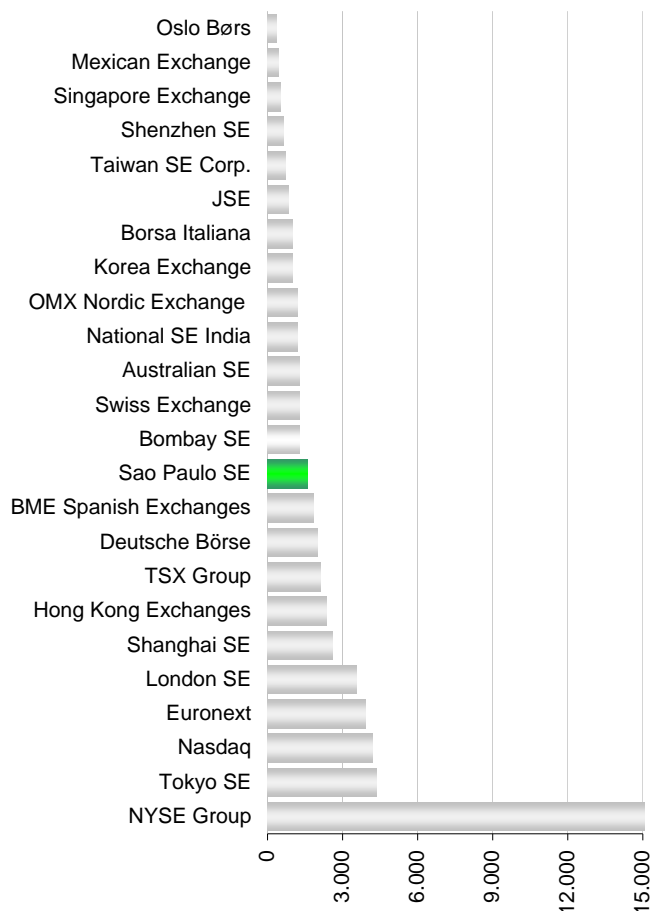
MERCADOS DA AMÉRICA LATINA



MERCADOS EMERGENTES ²



MERCADOS MUNDIAIS



¹ Fonte WFE

² Países Membros do Comitê de Mercados Emergentes da IOSCO

Boletim Informativo

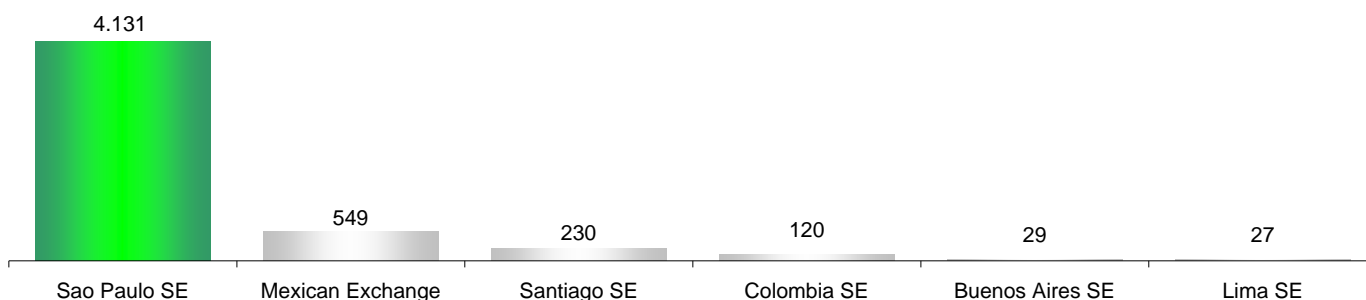
Ano 7 – Número 126 – julho de 2008

COMPARATIVO DAS BOLSAS ¹

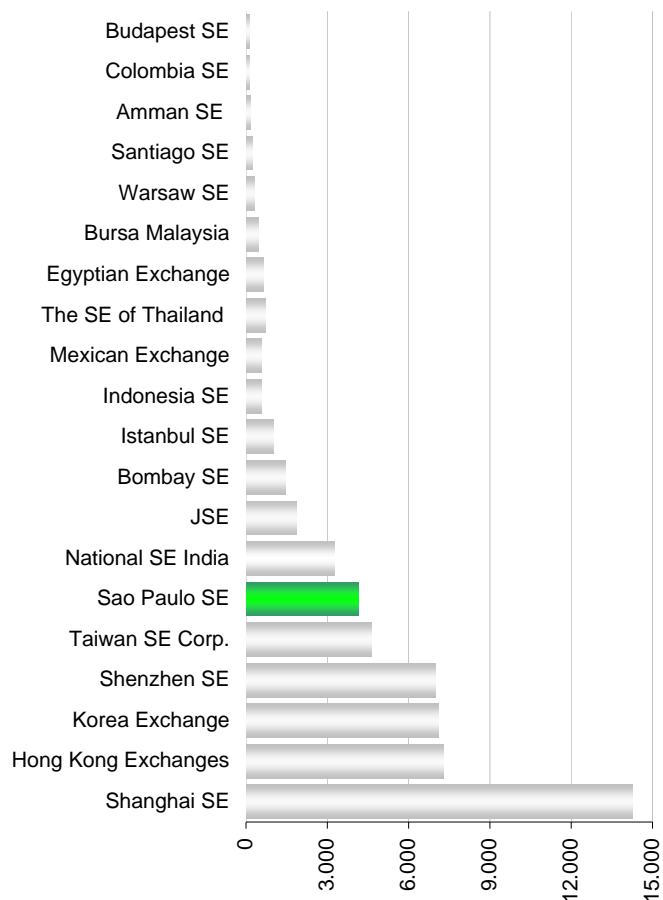
MÉDIA DIÁRIA DE NEGOCIAÇÃO (em milhões de US\$)

maio de 2008

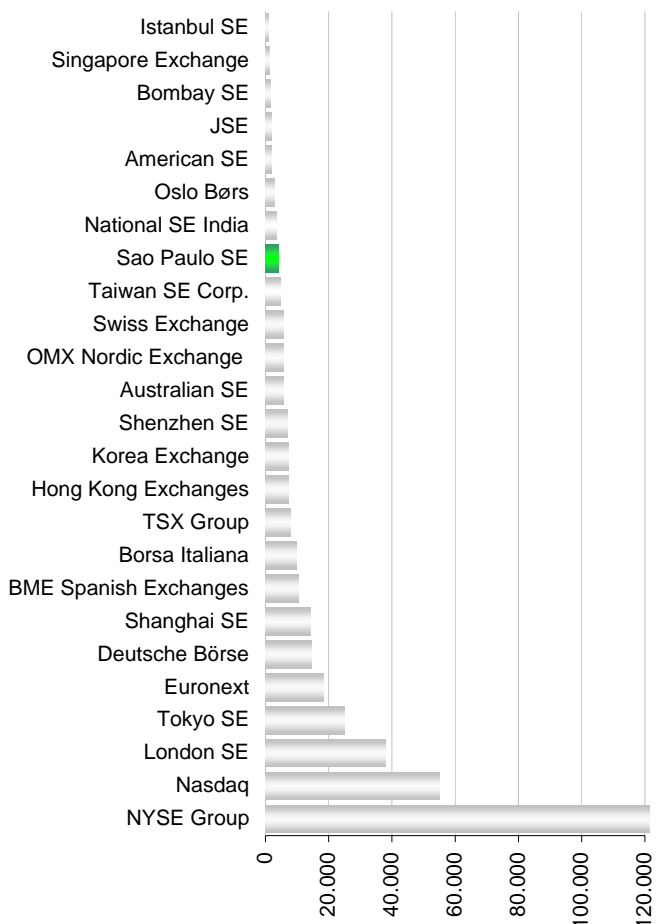
MERCADOS DA AMÉRICA LATINA



MERCADOS EMERGENTES ²



MERCADOS MUNDIAIS



¹ Fonte WFE

² Países Membros do Comitê de Mercados Emergentes da IOSCO