

Boletim Informativo

Ano 7 – Número 132 – novembro de 2008

NÚMERO DE EMPRESAS

O número de empresas listadas na BOVESPA, para negociação em mercado de bolsa, em outubro, foi de 443. Na tabela abaixo temos a distribuição dessas empresas entre os quatro segmentos de listagem existentes.

| Mercado | out/08 | Part. % * |
|---------------|------------|---------------|
| Novo Mercado | 101 | 22,8% |
| Nível 2 | 18 | 4,1% |
| Nível 1 | 44 | 9,9% |
| Básico e BDRs | 280 | 63,2% |
| Total | 443 | 100,0% |

CAPITALIZAÇÃO DE MERCADO

Capitalização de Mercado é o valor total das ações de uma empresa, com base na sua cotação no mercado. Na tabela abaixo temos a capitalização de mercado de cada segmento de listagem (em milhões de reais).

| Mercado | out/08 | Part. % * |
|---------------|------------------|---------------|
| Novo Mercado | 244.660 | 17,8% |
| Nível 2 | 37.590 | 2,7% |
| Nível 1 | 534.338 | 38,8% |
| Básico e BDRs | 559.867 | 40,7% |
| Total | 1.376.455 | 100,0% |

VOLUME FINANCEIRO

O volume financeiro da BOVESPA no mercado à vista, no mês de outubro, foi de R\$ 113 bilhões. Abaixo encontram-se as médias diárias por segmento de listagem (em milhões de reais).

| Mercado | out/08 | Part. % * |
|---------------|--------------|---------------|
| Novo Mercado | 845 | 17,2% |
| Nível 2 | 189 | 3,8% |
| Nível 1 | 2.217 | 45,2% |
| Básico e BDRs | 1.653 | 33,7% |
| Total | 4.904 | 100,0% |

*Participação sobre o total.

ÍNDICES

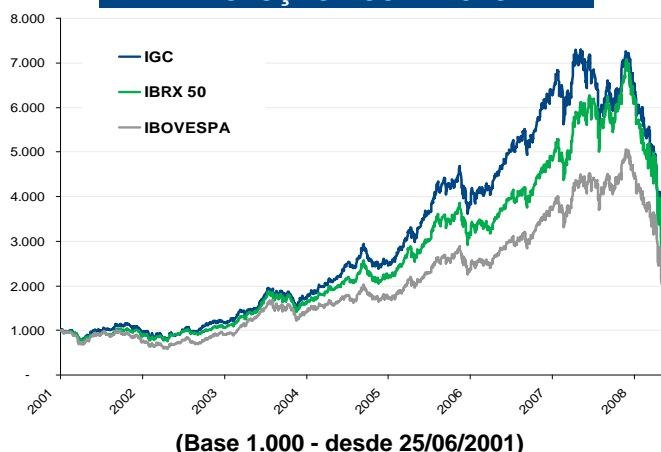
A evolução no mês de outubro de alguns dos principais índices da BOVESPA segue abaixo.

Rentabilidade Acumulada (%)

| Índice | out/08 | desde 25/06/01* |
|----------|--------|-----------------|
| IGC | -23,0% | 263,9% |
| Ibovespa | -24,8% | 156,6% |
| IBRX50 | -25,8% | 248,2% |

* 25/06/2001 marcou o início da negociação de ações de empresas pertencentes aos Níveis Diferenciados de Governança Corporativa (Novo Mercado, Nível 2 e Nível 1).

EVOLUÇÃO DOS ÍNDICES



Ibovespa (índice BOVESPA)

Carteira teórica composta pelas ações que, em conjunto, representam 80% do volume transacionado a vista nos doze meses anteriores à formação da carteira. Como critério adicional, exige-se que a ação apresente, no mínimo, 80% de presença nos pregões do período.

IBRX50 (índice Brasil 50)

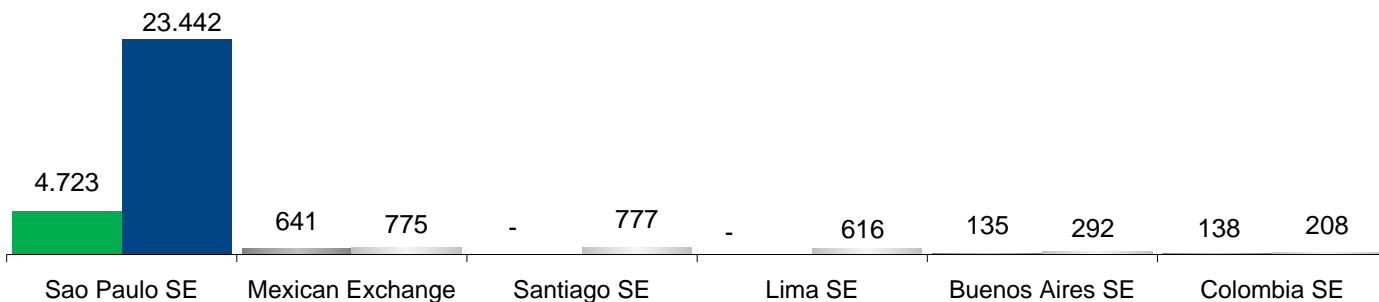
Carteira teórica composta por 50 ações selecionadas entre as mais negociadas da BOVESPA em termos de liquidez, ponderadas na carteira pelo valor de mercado das ações disponíveis à negociação.

IGC (Índice de Ações com Governança Corporativa Diferenciada)

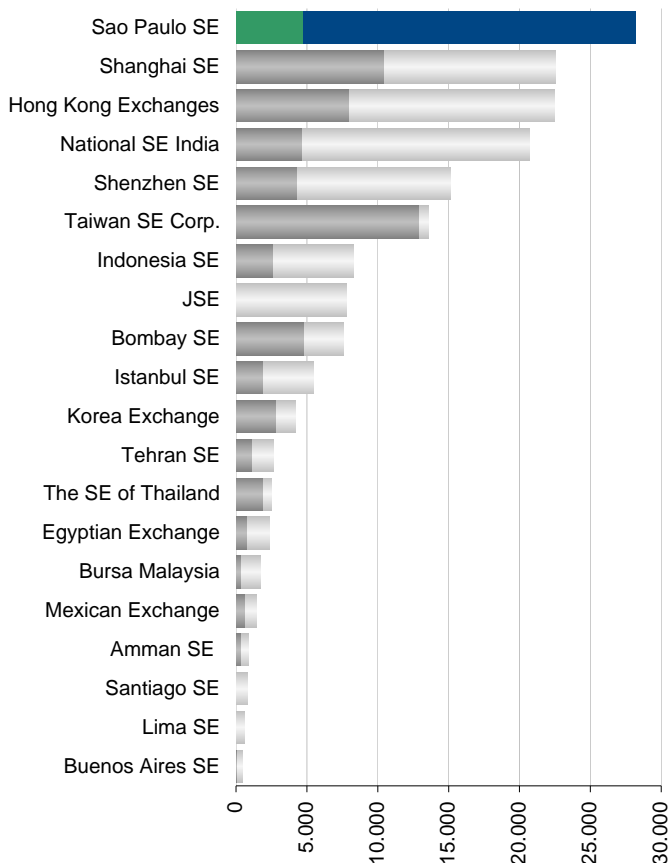
Carteira composta por ações de companhias listadas nos segmentos especiais da BOVESPA. Os segmentos especiais destinam-se a listar ações de companhias com boas práticas de governança corporativa. Em outubro, o segmento especial Nível 1 contava com 44 empresas, o Nível 2 com 18 e o Novo Mercado com 101.

COMPARATIVO DAS BOLSAS ¹
CAPTAÇÕES POR MEIO DE AÇÕES (em milhões de US\$)
setembro de 2008

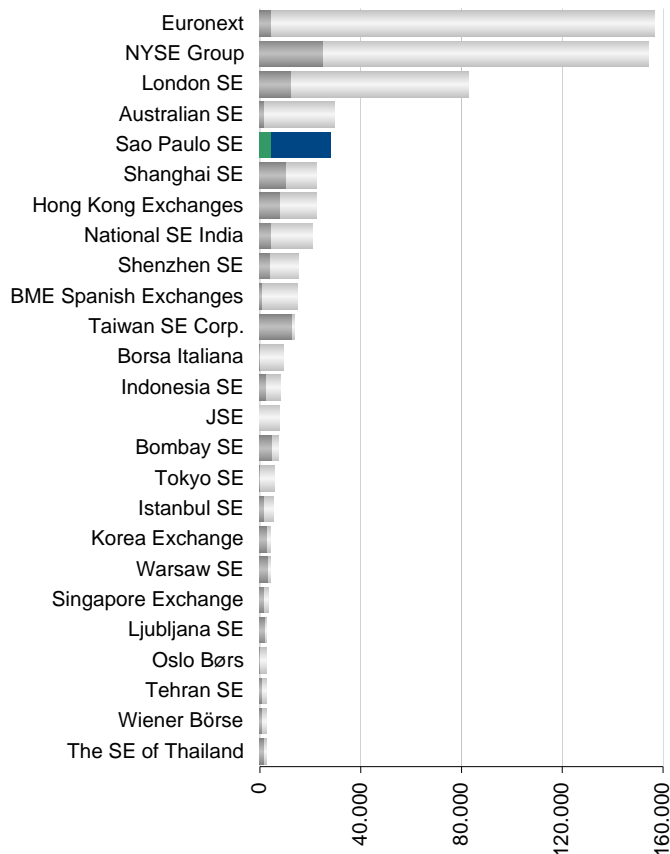
MERCADOS DA AMÉRICA LATINA



MERCADOS EMERGENTES ²



MERCADOS MUNDIAIS



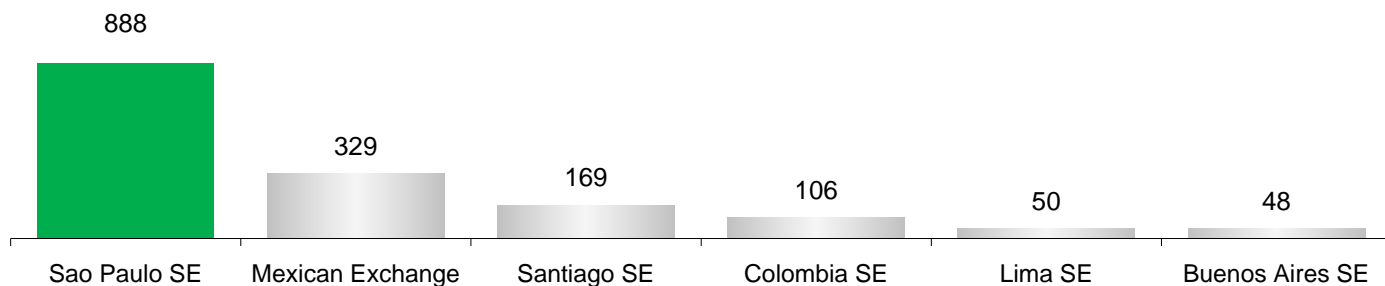
■ Ofertas Públicas Iniciais
■ Outras Ofertas

¹ Fonte WFE

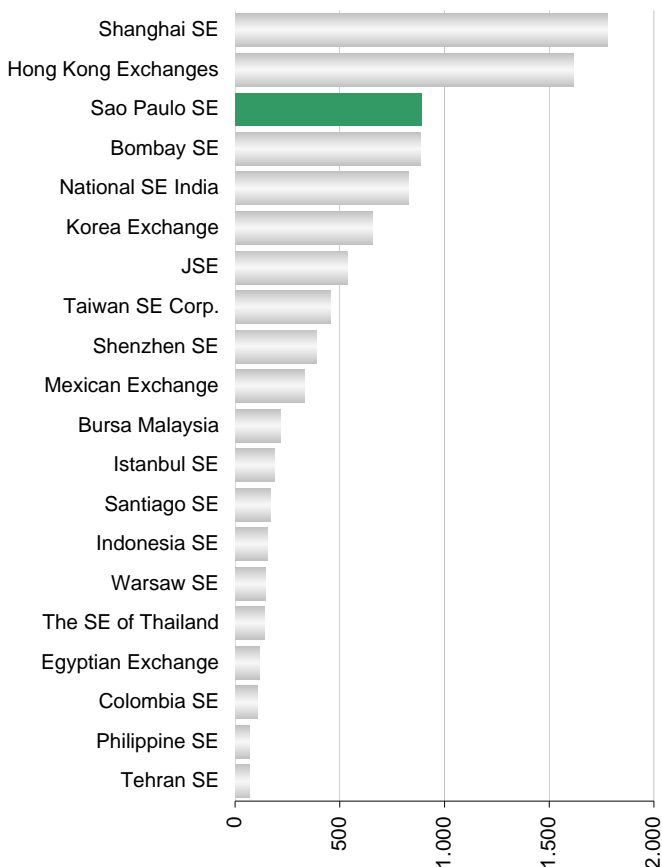
² Países Membros do Comitê de Mercados Emergentes da IOSCO

COMPARATIVO DAS BOLSAS ¹
CAPITALIZAÇÃO DE MERCADO (em bilhões de US\$)
setembro de 2008

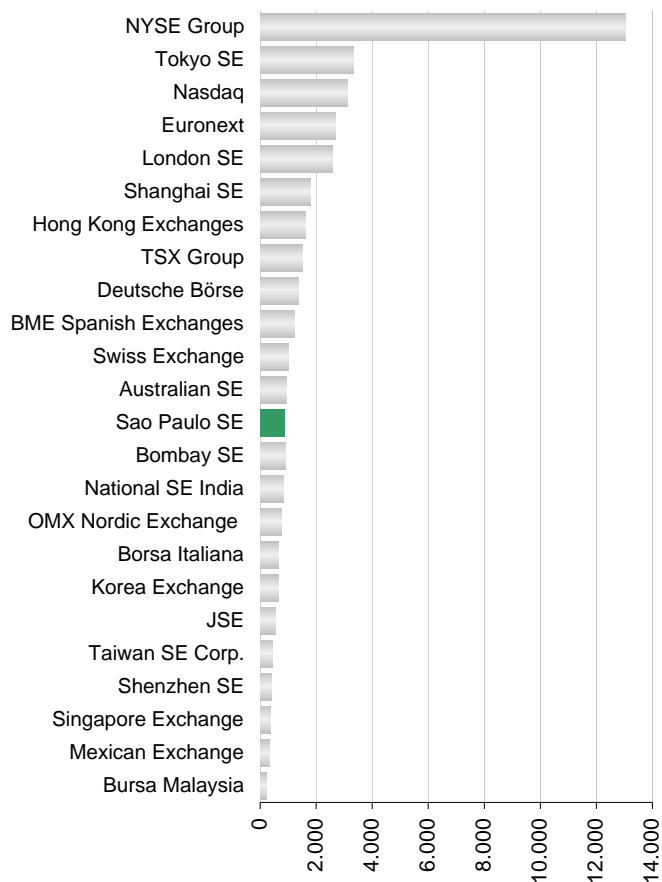
MERCADOS DA AMÉRICA LATINA



MERCADOS EMERGENTES ²



MERCADOS MUNDIAIS

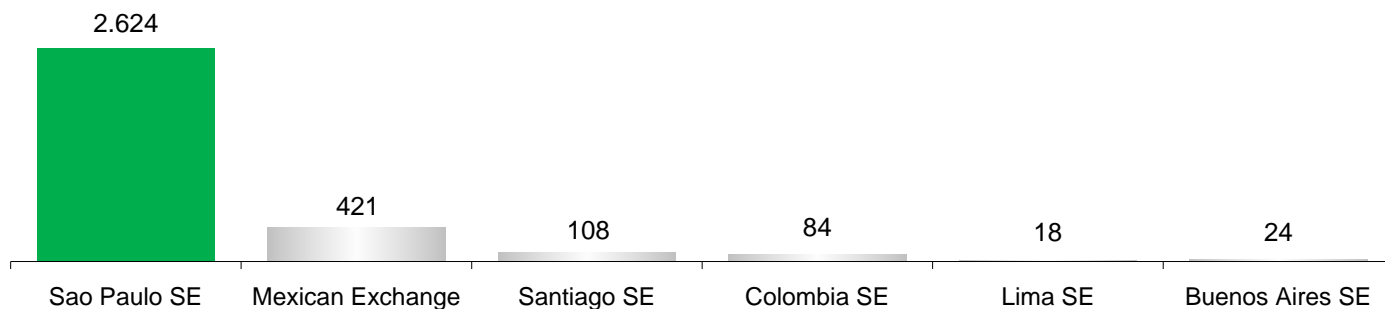


¹ Fonte WFE

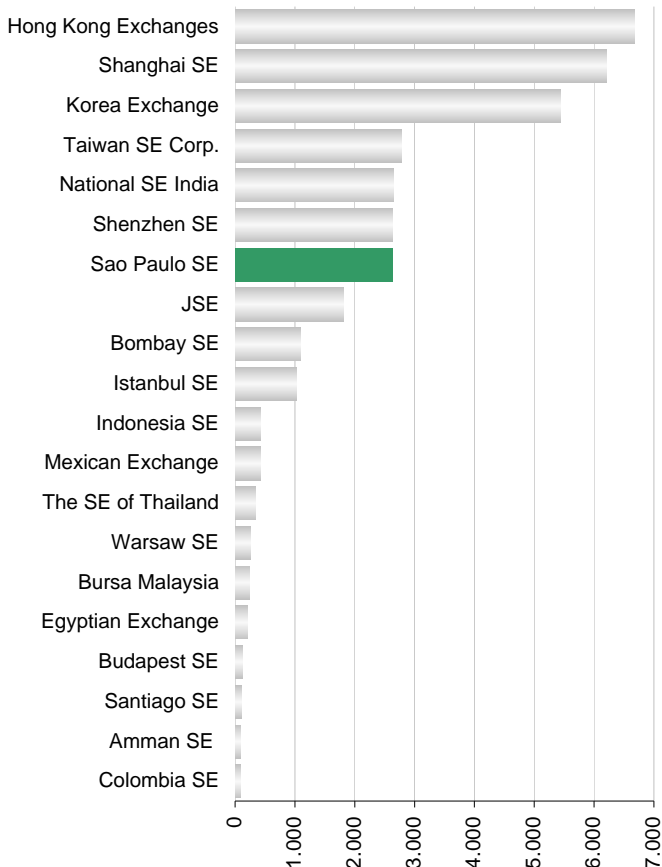
² Países Membros do Comitê de Mercados Emergentes da IOSCO

COMPARATIVO DAS BOLSAS ¹
MÉDIA DIÁRIA DE NEGOCIAÇÃO (em milhões de US\$)
setembro de 2008

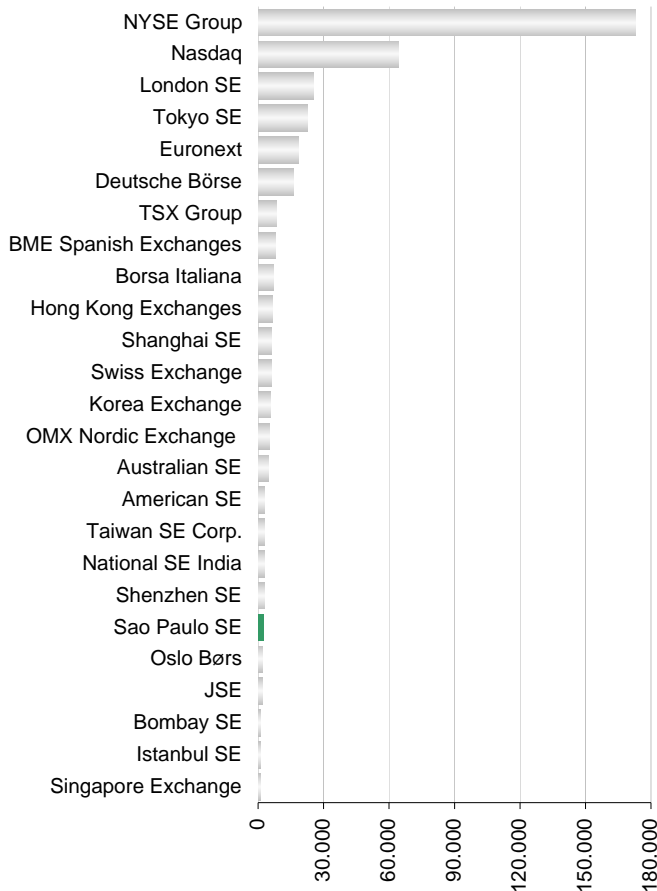
MERCADOS DA AMÉRICA LATINA



MERCADOS EMERGENTES ²



MERCADOS MUNDIAIS



¹ Fonte WFE

² Países Membros do Comitê de Mercados Emergentes da IOSCO