

Boletim Informativo

Ano 7 – Número 134 – dezembro 2008

NÚMERO DE EMPRESAS

O número de empresas listadas na BM&FBOVESPA, para negociação em mercado de bolsa, em novembro, foi de 440. Na tabela abaixo temos a distribuição dessas empresas entre os quatro segmentos de listagem existentes.

Mercado	nov/08	Part. % *
Novo Mercado	101	23,0%
Nível 2	18	4,1%
Nível 1	44	10,0%
Básico e BDRs	277	63,0%
Total	440	100,0%

CAPITALIZAÇÃO DE MERCADO

Capitalização de Mercado é o valor total das ações de uma empresa, com base na sua cotação no mercado. Na tabela abaixo temos a capitalização de mercado de cada segmento de listagem (em milhões de reais).

Mercado	nov/08	Part. % *
Novo Mercado	249.732	18,4%
Nível 2	36.054	2,7%
Nível 1	552.934	40,8%
Básico e BDRs	515.991	38,1%
Total	1.354.711	100,0%

VOLUME FINANCEIRO

O volume financeiro da BM&FBOVESPA no mercado à vista de ações, no mês de novembro, foi de R\$ 66 bilhões. Abaixo encontram-se as médias diárias por segmento de listagem (em milhões de reais).

Mercado	nov/08	Part. % *
Novo Mercado	641	18,4%
Nível 2	109	3,1%
Nível 1	1.622	46,5%
Básico e BDRs	1.118	32,0%
Total	3.490	100,0%

*Participação sobre o total.

ÍNDICES

A evolução no mês de novembro de alguns dos principais índices da BM&FBOVESPA segue abaixo.

Rentabilidade Acumulada (%)

Índice	nov/08	desde 25/06/01*
IGC	0,8%	266,8%
Ibovespa	-1,8%	152,0%
IBRX50	-3,5%	236,0%

* 25/06/2001 marcou o início da negociação de ações de empresas pertencentes aos Níveis Diferenciados de Governança Corporativa (Novo Mercado, Nível 2 e Nível 1).

EVOLUÇÃO DOS ÍNDICES



Ibovespa (índice BOVESPA)

Carteira teórica composta pelas ações que, em conjunto, representam 80% do volume transacionado à vista nos doze meses anteriores à formação da carteira. Como critério adicional, exige-se que a ação apresente, no mínimo, 80% de presença nos pregões do período.

IBRX50 (índice Brasil 50)

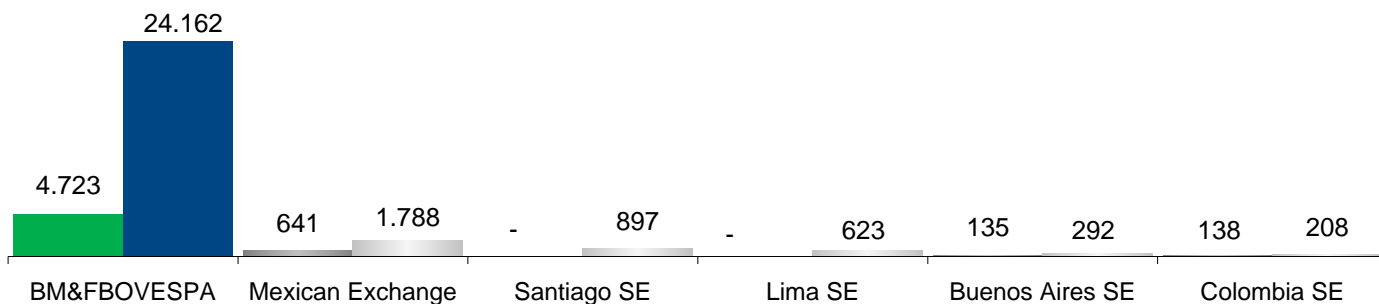
Carteira teórica composta por 50 ações selecionadas entre as mais negociadas da BM&FBOVESPA em termos de liquidez, ponderadas na carteira pelo valor de mercado das ações disponíveis à negociação.

IGC (Índice de Ações com Governança Corporativa Diferenciada)

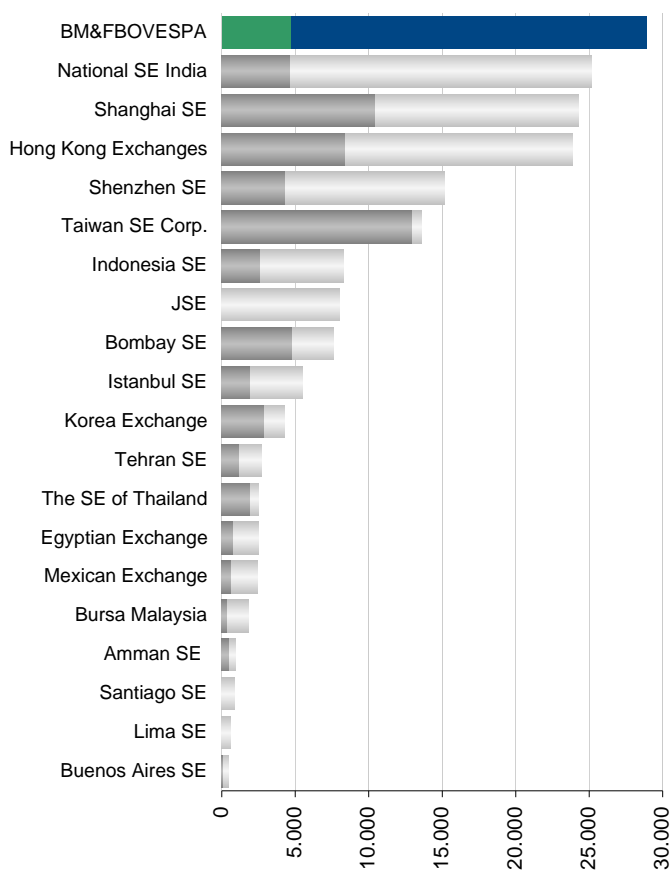
Carteira composta por ações de companhias listadas nos segmentos especiais da BM&FBOVESPA. Os segmentos especiais destinam-se a listar ações de companhias com boas práticas de governança corporativa. Em novembro, o segmento especial Nível 1 contava com 44 empresas, o Nível 2 com 18 e o Novo Mercado com 101.

COMPARATIVO DAS BOLSAS ¹
CAPTAÇÕES POR MEIO DE AÇÕES (em milhões de US\$)
outubro de 2008

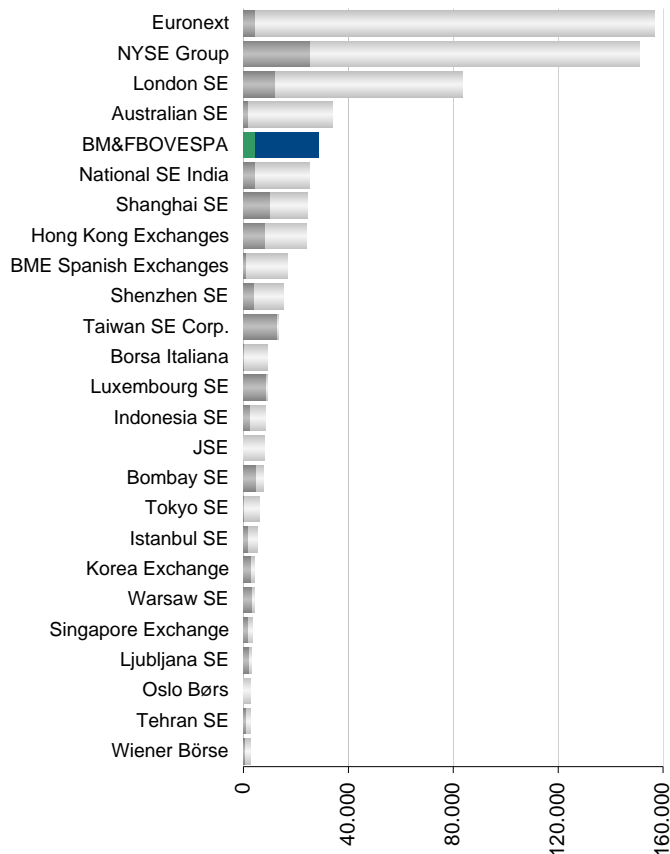
MERCADOS DA AMÉRICA LATINA



MERCADOS EMERGENTES ²



MERCADOS MUNDIAIS



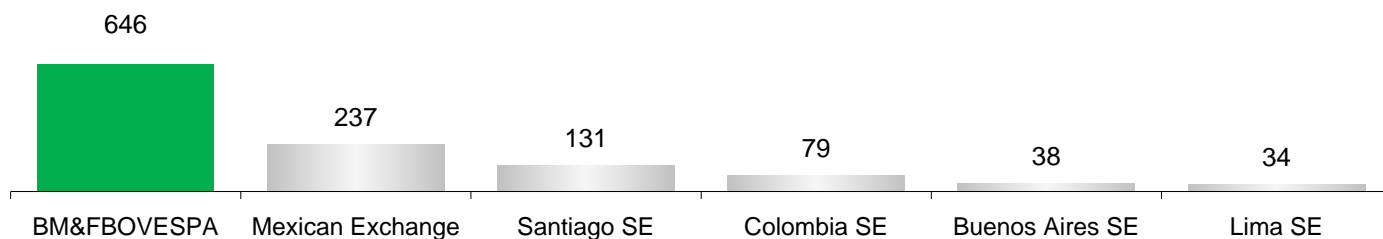
¹ Fonte WFE

² Países Membros do Comitê de Mercados Emergentes da IOSCO

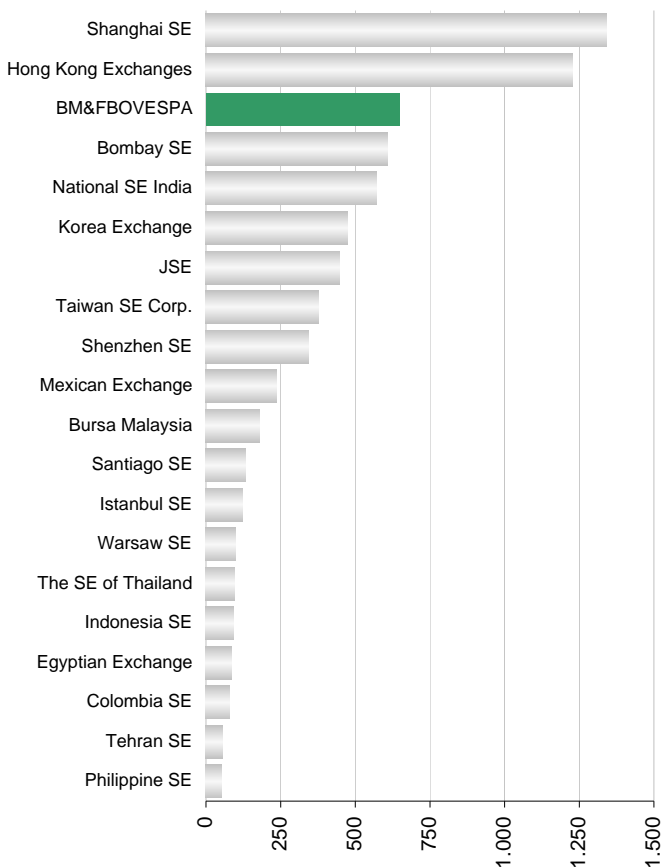
■ Ofertas Públicas Iniciais
■ Outras Ofertas

COMPARATIVO DAS BOLSAS ¹
CAPITALIZAÇÃO DE MERCADO (em bilhões de US\$)
outubro de 2008

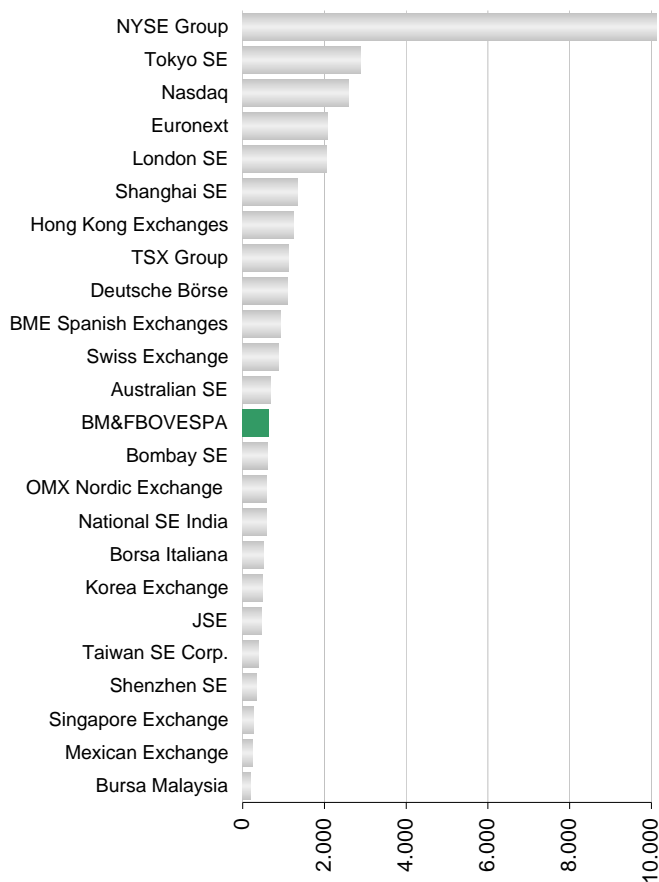
MERCADOS DA AMÉRICA LATINA



MERCADOS EMERGENTES ²



MERCADOS MUNDIAIS

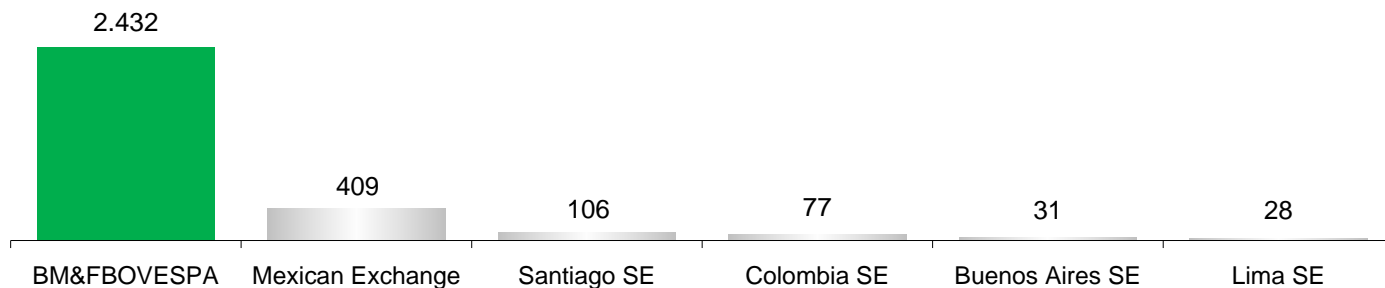


¹ Fonte WFE

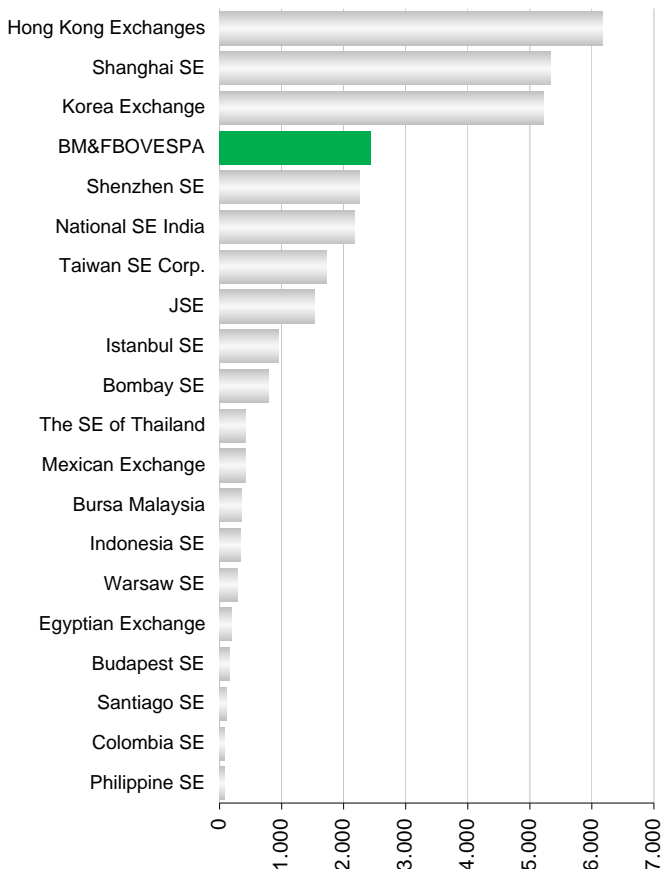
² Países Membros do Comitê de Mercados Emergentes da IOSCO

COMPARATIVO DAS BOLSAS ¹
MÉDIA DIÁRIA DE NEGOCIAÇÃO (em milhões de US\$)
outubro de 2008


MERCADOS DA AMÉRICA LATINA



MERCADOS EMERGENTES ²



MERCADOS MUNDIAIS



¹ Fonte WFE

² Países Membros do Comitê de Mercados Emergentes da IOSCO